

**Országos  
kompetenciamérés  
2018**



---

# **FIT-jelentés**

**Telephelyi jelentés**

**Összefoglalás**

## **Bajai SZC Jelky András Szakgimnáziuma és Szakközépiskolája Szegedi Úti Telephelye**

6500 Baja, Szegedi út 69-73

OM azonosító: 203028

Telephely kódja: 003



EMBERI ERŐFORRÁSOK  
MINISZTERIUMA

 **KTATÁSI HIVATAL**



Köznevelési Mérés  
Értékelési Osztály

**FIGYELEM! Kérjük, tartsa szem előtt, hogy a 2016/2017. tanévtől a képzési formák elnevezései megváltoztak. A jelentésben a hatályos köznevelési törvényben felsorolt képzési formák megnevezései szerepelnek: a korábbi szakközépiskola szakgimnáziumként, a korábbi szakiskola szakközépiskolaként, a korábbi speciális szakiskola szakiskolaként került feltüntetésre.**

## Összefoglalás

A telephely létszámadatai




Évfolyam	Képzési forma	Tanulók száma			
		Összesen	A jelentésben szereplők	CSH-indexszel rendelkezők	A 2016-os eredménnyel is rendelkezők
8.	Általános iskola **	6	0	3	0
10.	Szakgimnázium	22	19	18	13
10.	Szakközépiskola	47	31	30	17

\*\* A telephelyen egy vagy több osztály, összesen 6 gyerek SZHÍD programban vett részt.









Piros szín jelzi, ha valamely évfolyamon és képzési formában a telephely CSH-indexe vagy a 2016-os eredmények alapján a várható eredmény nem becsülhető megbízhatóan.




Átlageredmények

Mérési terület	Évfolyam	Képzési forma	Átlageredmény (megbízhatósági tartomány)					
			A telephelyen	Országos	Az első viszonyítási csoport		A második viszonyítási csoport	
					Neve	Eredménye	Neve	Eredménye
Matematika	10.	szakgimn.	1577 (1527;1640)	1647 (1646;1648)	Szakgimn.	1620 (1618;1621)	Kis szakgimn.	1560 (1555;1564)
	10.	szakköz.	1469 (1424;1524)	1647 (1646;1648)	Szakköz.	1445 (1442;1447)	Közepes szakköz.	1435 (1430;1439)
Szövegértés	10.	szakgimn.	1567 (1526;1616)	1636 (1636;1637)	Szakgimn.	1607 (1605;1609)	Kis szakgimn.	1562 (1554;1566)
	10.	szakköz.	1420 (1382;1465)	1636 (1636;1637)	Szakköz.	1418 (1415;1420)	Közepes szakköz.	1404 (1400;1409)

-  A telephely eredményénél szignifikánsan alacsonyabb az adott érték
-  A telephely eredménye nem különbözik szignifikánsan az adott értéktől
-  A telephely eredményénél szignifikánsan magasabb az adott érték

A telephely eredménye a tanulók CSH-indexének tükrében

Mérési terület	Évfolyam	Képzési forma	A tényleges eredmény a várhatóhoz képest	
			Országos regresszió alapján	A megfelelő képzési forma/településtípus telephelyeire illesztett regresszió alapján
Matematika	10.	szakgimn.		
	10.	szakköz.		
Szövegértés	10.	szakgimn.		
	10.	szakköz.		

-  A telephely eredménye szignifikánsan magasabb a várhatónál
-  A telephely eredménye nem különbözik szignifikánsan a várhatótól
-  A telephely eredménye szignifikánsan gyengébb a várhatónál

## A telephely eredménye a tanulók korábbi eredményének tükrében

Mérési terület	Évfolyam	Képzési forma	A tényleges eredmény a várhatóhoz képest	
			Országos regresszió alapján	A megfelelő képzési forma/településtípus telephelyeire illesztett regresszió alapján
Matematika	10.	szakgimn.	-	-
	10.	szakköz.	-	-
Szövegértés	10.	szakgimn.	-	-
	10.	szakköz.	-	-

- A telephely eredménye szignifikánsan magasabb a várhatónál
- A telephely eredménye nem különbözik szignifikánsan a várhatótól
- A telephely eredménye szignifikánsan gyengébb a várhatónál

## A telephely eredménye az eddigi kompetenciamérésekben

Mérési terület	Évf.	Képzési forma	Átlageredmény (megbízhatósági tartomány)				
			2018	2017	2016	2015	2014
Matematika	10.	szakgimn.	1577 (1527;1640)	1511 (1453;1570)	1634 (1520;1718)		1581 (1530;1634)
	10.	szakköz.	1469 (1424;1524)	1443 (1411;1480)	1388 (1339;1450)	1342 (1292;1399)	
Szövegértés	10.	szakgimn.	1567 (1526;1616)	1492 (1435;1572)	1545 (1469;1622)		1517 (1464;1563)
	10.	szakköz.	1420 (1382;1465)	1404 (1360;1444)	1341 (1301;1382)	1315 (1280;1349)	

- A 2018. évi eredmény az adott év eredményénél szignifikánsan magasabb
- A telephely 2018. évi eredménye nem különbözik szignifikánsan az adott év eredményétől
- A 2018. évi eredmény az adott év eredményénél szignifikánsan gyengébb

## Az alapszintet el nem érő tanulók aránya

Mérési terület	Évfolyam	Képzési forma	Alapszint	Az alapszint alatt teljesítő tanulók aránya (%)		
				A telephelyen	Országosan	A megfelelő képzési típusban/településtípusban
Matematika	10.	szakgimn.	4. képességszint	47,4	36,2	39,3
	10.	szakköz.	4. képességszint	80,7	36,2	79,5
Szövegértés	10.	szakgimn.	4. képességszint	21,1	23,1	22,0
	10.	szakköz.	4. képességszint	64,5	23,1	66,5

## A minimum szintet el nem érő tanulók aránya\*

Mérési terület	Évfolyam	Képzési forma	Minimum szint	A minimum szint alatt teljesítő tanulók aránya (%)		
				A telephelyen	Országosan	A megfelelő képzési típusban/településtípusban
Matematika	10.	szakgimn.	3. képességszint	20,6	16,4	14,1
	10.	szakköz.	3. képességszint	48,5	16,4	49,9
Szövegértés	10.	szakgimn.	3. képességszint	0	9,1	5,7
	10.	szakköz.	3. képességszint	38,1	9,1	33,8

\* Ez az arányszám a jelentésre jogosult és nem a jelentésben szereplő tanulók létszámaira vonatkozik.